



Ciudad de Madrid
Film Office

BALANCE DE RODAJES
Periodo: enero – agosto 2018

I. RODAJES EN VÍA PÚBLICA, PARQUES Y JARDINES DE MADRID

1. Solicitudes registradas: evolución mensual según tipo de permiso

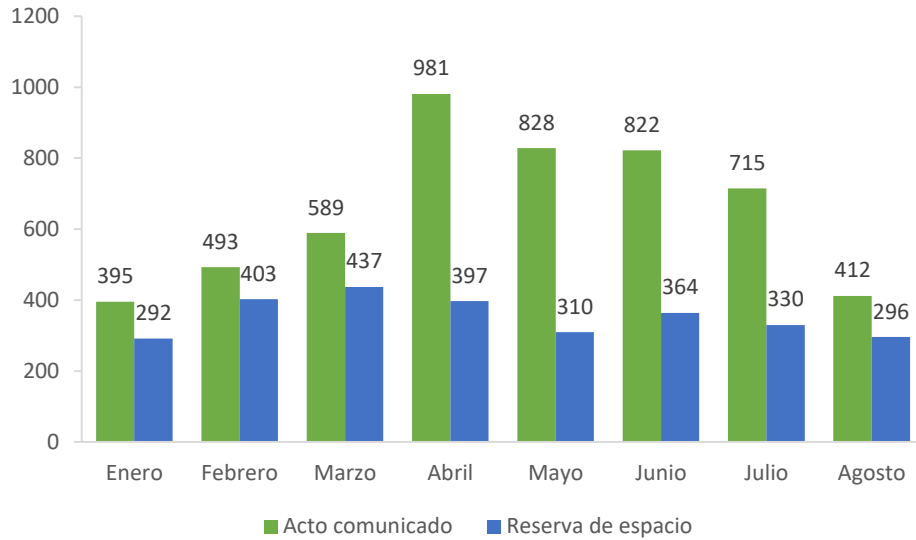


Figura 1. Solicitudes registradas según tipo de permiso. Evolución mensual en el periodo enero-agosto 2018
Fuente: Negociado de Autorizaciones de Rodajes (Ayuntamiento de Madrid). Análisis de datos: Ciudad de Madrid Film Office

2. Solicitudes registradas: comparativa 2017-2018 según tipo de permiso

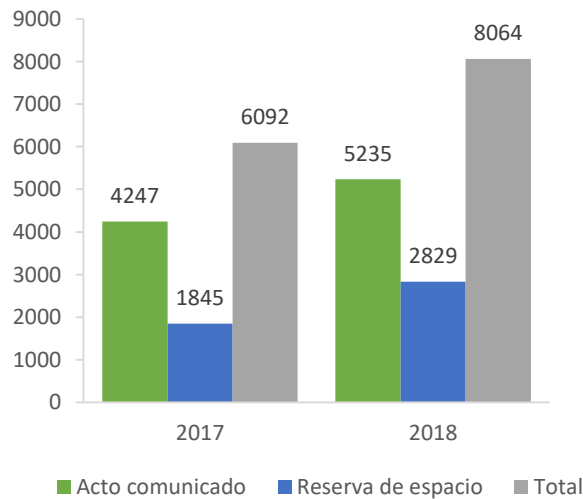


Figura 2. Solicitudes registradas según tipo de permiso. Comparativa periodo enero-agosto años 2017 y 2018
Fuente: Negociado de Autorizaciones de Rodajes (Ayuntamiento de Madrid). Análisis de datos: Ciudad de Madrid Film Office

3. Recaudación: comparativa 2017-2018

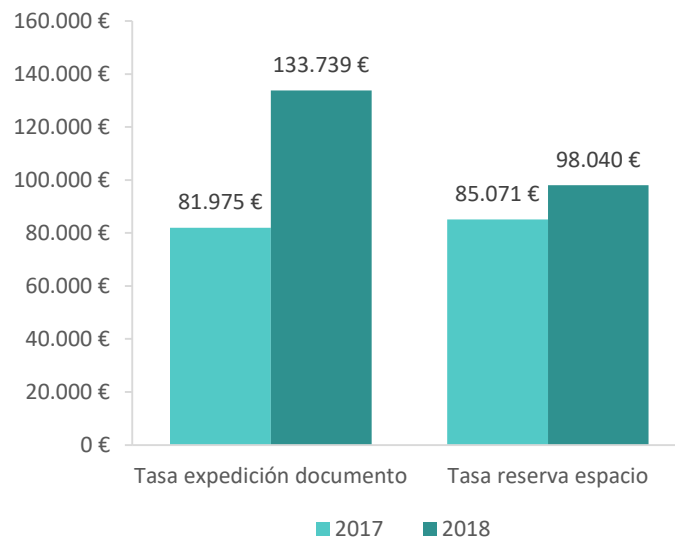


Figura 3. Recaudación según tipo de tasa. Comparativa periodo enero-agosto años 2017 y 2018

Fuente: Negociado de Autorizaciones de Rodajes (Ayuntamiento de Madrid). Análisis de datos: Ciudad de Madrid Film Office

4. Proyectos con permiso de reserva de espacio: comparativa 2017-2018 según tipología

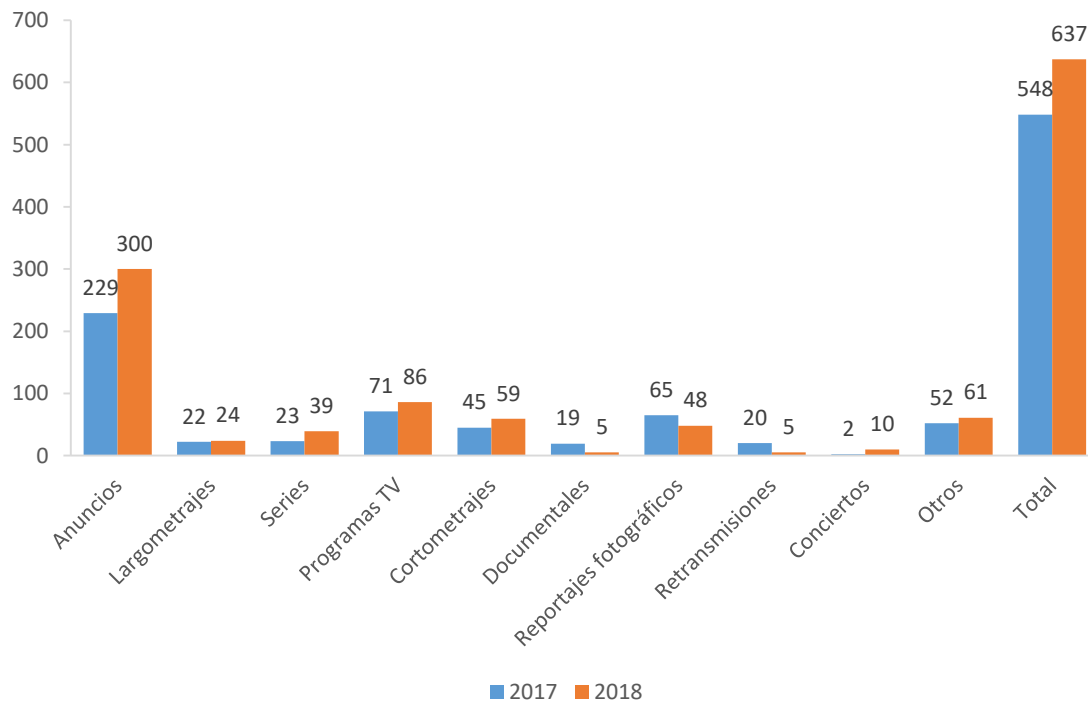


Figura 4. Proyectos con reserva de espacio según tipología. Comparativa periodo enero-agosto años 2017 y 2018

Fuente: Negociado de Autorizaciones de Rodajes (Ayuntamiento de Madrid). Análisis de datos: Ciudad de Madrid Film Office

II. PRODUCCIONES ATENDIDAS POR LA CIUDAD DE MADRID FILM OFFICE

1. Producciones atendidas entre enero y agosto de 2018 según nacionalidad

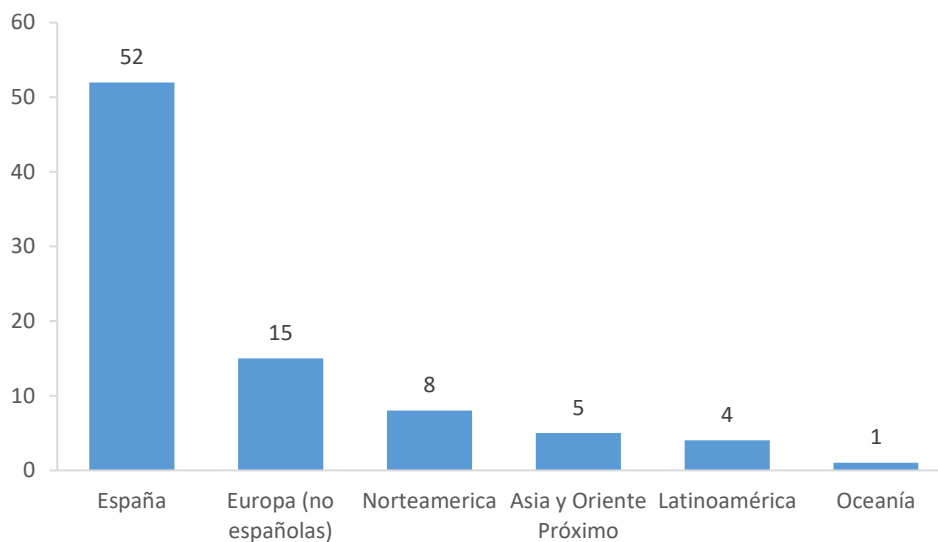


Figura 5. Producciones atendidas según nacionalidad. Periodo enero-agosto 2018

Fuente: Ciudad de Madrid Film Office

2. Producciones atendidas entre enero y agosto de 2018 según tipología de proyecto

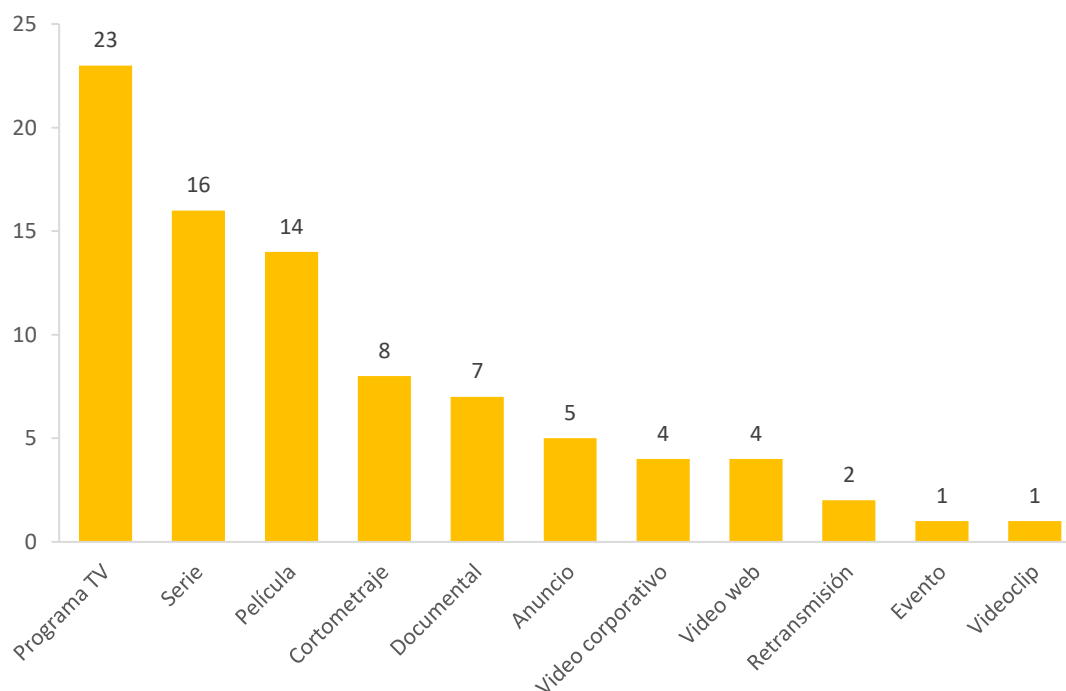


Figura 6. Producciones atendidas según tipología de proyecto. Periodo enero-agosto 2018

Fuente: Ciudad de Madrid Film Office